

# 發掘東京近郊的魅力 說走就走！

漫步川越時光 懷舊思緒滿載  
造訪東京的後花園 享受秩父的自然人文  
前進飯能 來趟異國小旅行  
重新發現魅力無限的所澤  
主題樂園超豐富 全家出遊好去處  
日本三大銘茶「狹山茶」進入茶世界  
千變萬化四季景色 人氣拍照打卡景點  
化身美食通 盡享西武鐵道沿線美味



Seibu Railway  
makes it  
happen.

# 西武鐵道通票走透透

使用「SEIBU 1Day Pass」西武鐵道 1 日券或西武鐵道發行的各式優惠周遊票券，讓你可以暢遊各站，深入體驗西武鐵道沿線的人文風光，直接和近郊的觀光聖地川越、秩父串連，盡興感受江戶時代的傳統文化魅力，是訪日旅客最佳的出遊夥伴！

## 票券介紹 價格及種類



**SEIBU 1Day Pass**  
1 日券  
1,000 日圓



**SEIBU 1Day Pass + Nagatoro**  
1 日券 長瀨  
1,500 日圓



**MOONIN VALLEY PARK Ticket & Travel Pass**  
3,700 日圓

※ 有效使用期間與區間：限使用當天有效。此優惠套票包含西武鐵道 1 日券，可搭乘西武鐵道多摩川線以外的西武鐵道全線，以及自飯能站、東飯能站出發往返 metsä 的巴士乘車券與園區入園券 ※ 園內部分遊樂設施需另外付費



**SEIBU KAWAGOE PASS**  
700 日圓

※ 有效使用期間與區間：限票券上蓋印的使用日期當天，可自選從西武新宿站、高田馬場站、池袋站等站中任一站出發至本川越站之間的往返票券（出發站與回程終點站可不一樣）

※ 另售有 SEIBU 2Day Pass (2 日券) 和 SEIBU 2Day Pass (2 日券) + Nagatoro (長瀨) 等票券  
※ 若欲搭乘特急列車則需另購特急券  
※ 有效使用期間與區間：限使用當天有效，可搭乘西武鐵道多摩川線以外的西武鐵道全線，或西武鐵道全線加秩父鐵道指定區間（「野上」站至「三峰口」站）

## 哪裡買

● 西武池袋旅遊服務中心 SEIBU Tourist Information Center Ikebukuro

營業時間：8:00-18:00 售票時間：8:00-15:00 休息日：無

服務內容：提供西武鐵道沿線和池袋周邊觀光情報，販售訪日外國旅客專用的優惠車票

服務語言：中文、英文，並不時提供韓文諮詢



● 池袋站 1 樓東口



● 池袋站 1 樓特急券販售處  
營業時間：7:00-20:00



● 池袋站 B1 車票販售處  
營業時間：7:00-20:00



● 西武新宿站特急券販售窗口  
營業時間：7:00-20:00



● 西武新宿旅遊服務中心 SEIBU Tourist Information Center Shinjuku 營業時間：8:00-14:00 休息日：無

服務內容：提供西武鐵道沿線和新宿周邊觀光情報，以及訪日外國觀光客專用優惠票券情報 服務語言：英文，不定時提供中文與韓文諮詢

可至網路上購買

西武鐵道優惠票券

<https://wattention.com/seibu-railway-tc/ticket/>



## 注目！車票介紹手指板登場

西武鐵道為方便旅客選購各種優惠票，推出清楚標記中、英、泰文等語言的車票介紹手指板，提供票券使用期限、方式及價錢，簡單明瞭，即使日文不通也不用擔心！



## 注目！京成 Skyliner 優惠票券這裡買

即日起在西武池袋旅遊服務中心「SEIBU Tourist Information Center Ikebukuro」可以買到從東京都心的京成上野或日暮里站出發前往成田機場的特惠票「Skyliner Value Ticket」，自日暮里站出發最快 36 分鐘就可到達，既划算又方便！



價格：成人 2,250 日圓（現省 270 日圓）

兒童 1,120 日圓（現省 150 日圓）

有效期間：購票當日

使用方式：先購買「兌換券」後，再到京成上野站 Skyliner 售票口，或日暮里站 JR 轉乘口的 Skyliner 售票口，兌換往成田機場方向的 Skyliner 乘車券



## 注目！防疫措施確實執行 安全旅行去





西武鐵道實施以下的對策來防止  
新型冠狀病毒肺炎的感染擴大。

為避免新型冠狀肺炎疫情擴大，西武鐵道貼心提醒各位乘客，搭乘電車時需戴口罩，並減少對話，抵達目的地時也需注意勤洗手或消毒等防疫措施，讓大家可以出門玩得安全又安心。

## 注目！「52席的至福」觀光電車

車廂內部由知名建築師隈研吾所設計的「52席的至福」觀光電車，運行於池袋—西武秩父、西武新宿—西武秩父或西武新宿—本川越之間，坐在豪華車廂中，一邊品嚐當季食材製作的美味料理一邊欣賞窗外風光，最是享受！

價格：早午餐 10,000 日圓、晚餐 15,000 日圓 ※ 含車票和套餐費用等（以上價格含稅）運行日程：以周末及假日為主的臨時電車，一年預計運行約 100 天  
預約方式：詳情請洽官網 <https://www.seiburailway.jp/railways/seibu52-shifuku/tw/> ※ 以上為 2020 年 12 月為止最新資訊



## 注目！搭乘特急列車 Laview 和 Red Arrow 讓乘車變成一種享受

搭乘西武鐵道的特急列車「Laview」或「Red Arrow」，舒適且快速地移動，讓乘車也成為旅程的樂趣之一。其中由知名建築師妹島和世監修設計的新型特急列車 Laview，造型新穎的圓弧狀車頭，加上寬敞的車廂與舒適的座椅，且全車配備充電插座和無線網路，相當方便。Laview 也以其臻至完美的設計連續獲得日本最佳鐵道車輛的藍絲帶（Blue Ribbon）獎，和 iF Design Award 2020 國際設計大獎。※ 搭乘時，另需購買特急券



## 注目！西武池袋本店

與池袋站共構的西武百貨，提供種類豐富的彩妝商品，一應俱全，在關東地區占據數一數二的地位。頂樓的空中花園「睡蓮之庭」更具代表性，可以欣賞到四季變化的自然美景。

本館・別館營業時間：10:00-21:00（週一至六）10:00-20:00（周日與例假日）※ 實際營業時間以各店舖為主  
空中花園・餐廳與酒吧・美食區：10:00-22:00（5月、6月、9月）10:00-22:30（7月—8月）10:00-20:00（10月—4月）





# 漫步川越時光 懷舊思緒滿載

有小江戶之稱的川越保留著江戶和明治時代的老街與建築，一磚一瓦皆見證了時代更迭，也延續了日本傳統文化。穿梭其中，更能感受歷史文化的薰香，新舊文化匯流的脈動。川越人文景色豐富，值得你花上一整天品味漫遊。



※更多詳細資訊，請掃描 QR 碼，參閱網頁版文章。



# 造訪東京的後花園 享受秩父的自然人文

距離東京僅需乘車約 77 分鐘，即可抵達自然景觀豐富多元的秩父。這裡的景色隨著四季變化，是接近大自然、短暫遠離都市的好所在。此外，秩父一年當中會舉行超過 300 個以上的祭典活動，每天都像嘉年華會般地熱鬧，歡迎大家的造訪。



※更多詳細資訊，請掃描 QR 碼，參閱網頁版文章。

## ◆ 藏造老街

街道兩旁約有 20 棟充滿江戶風情的日本古式倉庫「藏」林立，現在成為餐廳或販售特產的店家，吸引許多嚮往江戶復古情懷的觀光客前往。高聳而立的「鐘樓（時的鐘）」是川越具代表性的建築物，至今仍具有報時功能。鐘樓一天會響起 4 次，為老街帶來濃厚的歷史韻味。

交通：西武鐵道新宿線「本川越」站步行約 12 分鐘，或搭乘小江戶巡迴巴士至「藏之街」站步行約 3 分鐘



## かつおぶし中市本店

創業於江戶時代末期的中市本店原本為鮮魚店，現在則是販售鰹節等乾貨的專賣店，在這裡可以品嚐到加了鰹節或是沙丁魚刨片的烤飯糰，是熱門的排隊美食。

## ◆ 菓子屋橫丁

現在有超過 20 家日式傳統零食店，持續販售古早味零嘴和使用川越特產品的地瓜製成的點心，懷舊氛圍頗有台灣「柑仔店」的味道。

交通：小江戶巡迴巴士至「菓子屋橫丁」站步行約 1 分鐘



這裡有許多古早味零食！



## 菓匠右門 時的鐘店

菓匠右門是川越當地的和菓子店，店內販售多種地瓜點心，其中包括現在最受歡迎的「いも恋」。此外，紫心地瓜口味的霜淇淋也是人氣美食之一！

## ◆ 小江戶藏里

由 120 年歷史的酒藏改建而成的「小江戶藏里」，腹地內將分別於明治、大正和昭和時代建設的倉庫改建為特產販賣處、餐廳和品銘處的複合型商業設施，是體驗川越魅力的好去處。

交通：西武鐵道新宿線「本川越」站步行約 3 分鐘



## ◆ 秩父自然之美

秩父四季景色千變萬化，有春天不能錯過的芝櫻絕景；夏天則有盛開的蕎麥花可以欣賞；當秋風吹起時，紅葉交織出引人入勝的山林景色；入冬後，因寒冷天候自然而生的冰柱景色，營造出的神秘氣氛讓人足以忘卻嚴冬之寒。無時無刻都值得探訪！

### 春：芝櫻之丘（羊山公園）

交通：西武秩父線「西武秩父」站或「橫瀨」站步行約 20 分鐘

### 夏：秩父花見之鄉

交通：秩父鐵道「武州中川」站步行約 20 分鐘

### 秋：秩父瀨川溪谷

交通：秩父鐵道「三峰口」站轉乘中津川線巴士至「秩父湖」站，再轉乘川又線巴士至「川又」站下車步行約 10 分鐘

### 冬：三十槌冰柱

交通：西武秩父線「西武秩父」站轉乘巴士至「三十槌」站步行約 5 分鐘



## ◆ 三峯神社

擁有關東地區最強能量景點之稱的三峯神社，因位處秩父的深山之中，坐擁大自然絕佳景色，不僅在神社境內可以感受能量的流動，還能遠眺雲海景觀或欣賞春櫻、秋楓和冬雪美景，因此前往參拜的信眾與觀光客總是絡繹不絕。

交通：西武秩父線「西武秩父」站轉乘前往三峯神社的西武巴士，或自秩父鐵道「三峰口」站轉乘西武巴士至三峯神社 ※ 從三峯神社出發的巴士最晚班次於 16:30 發車



## ◆ 秩父 Geo Gravity Park

想要置身其中體驗自然之美，可以到荒川河域地區的「秩父 Geo Gravity Park」享受冒險刺激的快感。利用荒川溪谷的高低落差，體驗峽谷吊橋、峽谷索道滑行之極限挑戰。夠大膽的人，則可以試試峽谷巨大鞦韆，縱身飛躍享受高空急速飛翔的樂趣，包你意猶未盡。

交通：秩父鐵道「三峰口」站步行約 10 分鐘 ※ 需事先預約



▲ W 丼飯

▶ 味噌豬肉丼飯

## ◆ 秩父美食

「味噌豬肉丼飯」是因當地自古以來的飲食習慣而衍生的美食，另外一道 B 級美食則是「秩父草鞋豬排丼飯」，豬排大小宛若草鞋而得名，美味不在話下。如果想一次滿足，也不用擔心，有店家特別推出「W 丼飯」，你可以同時吃到味噌豬肉和草鞋豬排，一起感受秩父美食的魅力。

### ▼ 秩父布丁

櫻桃口味（左）  
楓糖口味（右）

### ▼ 秩父楓糖塔



## ◆ 喜多院

創建於 1,200 多年前，喜多院是歷史悠久的名剎。院內有 538 尊羅漢像坐鎮，是日本三大五百羅漢名寺之一，你可以在這裡找到抱著 12 生肖動物的羅漢像，據傳如果找到自己的生肖羅漢像後，摸摸石像的頭許願，可以實現願望。

需付費入場

交通：西武鐵道新宿線「本川越」站步行約 15 分鐘，或搭乘小江戶巡迴巴士至「喜多院」站



## ◆ 川越城本丸御殿

這裡是江戶時代初期將軍下榻的御殿，雖然代代城主著手擴建，但因遭遇火災而焚毀，1848 年在本丸重建御殿。進入明治時代之後，部分建築被拆除，如今則有玄關、起居室和家老集會的房間可以參觀。

需付費入場

交通：西武鐵道新宿線「本川越」站步行約 23 分鐘，或搭乘小江戶巡迴巴士約 10 分鐘至「博物館、美術館前」站

## ◆ 西武秩父站前溫泉 祭之湯

「西武秩父站前溫泉 祭之湯」為複合式溫泉設施，擁有溫泉、美食區和秩父特產販售區，讓你一進入秩父的玄關，就能感受到秩父無窮的魅力。尤其在館內的溫泉區，可以享受露天溫泉，最是悠閒，另外，還設有高濃度人工碳酸泉池和岩盤浴等設施，可以徹底療癒旅行的疲憊。

溫泉區入館需付費

交通：西武秩父線「西武秩父」站前



# 前進飯能 來趟異國小旅行

旅遊日本除了欣賞具日本特色的自然人文之外，其實前往充滿異國情趣的景點，探索不一樣的觀光魅力，也會有意想不到的樂趣。距離東京都心不到 1 個小時車程，抵達綠意盎然的飯能市，這裡擁有可愛的小屋和美不胜收的湖泊景色，宛若走進北歐童話一般的世界，讓人不禁流連忘返。



## ◆ MOOMINVALLEY PARK & metsä village

在大自然環繞的宮澤湖畔旁的「MOOMINVALLEY PARK」，是亞洲首座姆明主題樂園。走進公園前，會先經過「metsä village」，這裡充滿湖畔森林的悠閒自在，營造出彷彿置身北歐國度的氛圍。

走過 metsä village 後，映入眼簾的是造型可愛的故事書門園區入口，可以想像自己將走進姆明的童話世界。「MUUMILAAKSO」為園區的重點區，有忠實呈現童話世界中的姆明之家和沐浴小屋等設施可以參觀，還可以加入姆明的行列，體驗「海之管弦樂號」的海洋探險之旅。另外，在「KOKEMUS」則有展示區可以欣賞各式各樣的姆明主題展，進一步了解作者朵貝·楊笙的創作意涵。這裡也有世界規模最大、商品最齊全的姆明周邊專賣店，等著征服你的心。



交通：西武鐵道池袋線「飯能」站轉乘前往「metsä」的公車約 13 分鐘，於「metsä 停留所」下車

MOOMINVALLEY PARK：需付費入園    metsä village：免費入園

## ◆ 朵貝·楊笙曙光兒童森林公園



這是一處充滿童趣氛圍，處處可見猶如北歐童話世界般景致的公園，打造出如同北歐童話作家朵貝·楊笙想像的世界。大小朋友可以恣意地在大自然中與花草樹木互動，度過自由自在的時光。你也可以進入彷彿童話世界中才會出現的可愛小屋內參觀，細緻的設計，每一隅都有驚喜。另外，周末的夜間點燈，更加增添公園內的奇幻氛圍，讓人流連忘返。

免費入園 交通：西武鐵道池袋線「元加治」站步行 20 分鐘

## ◆ Cafe PUISTO

位在「朵貝·楊笙曙光兒童森林公園」內的 Cafe PUISTO 充滿北歐風情，木質調的設計，營造出無壓力的空間氛圍。店家提供種類豐富的料理，部分使用當地產的食材，吃得到新鮮美味。從沙拉到番茄漢堡等料理之外，還有當令水果塔等甜點，可以滿足饕客挑剔的味蕾。

交通：西武鐵道池袋線「元加治」站步行 20 分鐘



## ◆ 飯能河原割岩橋夜間點燈

飯能河原為入間川的河灘地，是當地人戲水、野餐烤肉的休憩地。每天晚上從日落至晚間 10 點之間，每 30 分鐘會進行一次投影點燈，營造奇幻的氛圍。喜歡拍照的人，只要配備齊全，你也可以拍下跟照片一樣的美照。

交通：西武鐵道池袋線「飯能」站步行約 15 分鐘



## ◆ CARVAAN



位於飯能河原附近的 CARVAAN 是間結合精釀啤酒釀造所的餐廳，店內可以見到融合阿拉伯和西洋建築之美的華麗設計，讓人有置身異國城堡的感覺。戶外的露天雅座則可以欣賞入間川溪谷美景，不管是日間或夜間都別有一番風趣。店內提供自家釀造的精釀啤酒，可以品味多元的啤酒風味，再搭配由擅長利用香料，料理出各式各樣美味的主廚們創作出適合大眾口味的中東風料理，香氣四溢，包準讓你食指大動。


交通：西武鐵道池袋線「飯能」站北口步行約 12 分鐘

# 重新發現魅力 無限的所澤

鄰近東京的所澤市，擁有豐富的自然景觀和底蘊深厚的歷史文化。隨著新生的日本流行文化中心「所澤 Sakura Town」的開幕，讓更多人開始將矚目這裡隱藏的魅力。不妨一起來看看，當新生的地標與傳統的所澤相遇之後，會迸發出什麼樣的火花。



## ◆ 所澤 Sakura Town



這裡是日本最大規模的流行文化發信中心，匯聚日本知名建築師隈研吾打造的角川武藏野 Museum，和神社、飯店以及商場賣店等，是一座複合式商業文化設施。角川武藏野 Museum 內不定期舉辦各式主題展，最大的看頭則是高達 8 公尺，可收藏 5 萬本書的巨大書牆「本棚劇場」，書架不規則的設置，是將人類大腦中流動性的思考具象化的表現，意外營造出獨特的奇幻氛圍。

從東京大神宮分靈而設的武藏野坐立和神社，也是日本全國動漫聖地巡禮的第一號景點，充滿現代感的外觀設計，給人耳目一新的感覺。這裡還有前所未有的體驗型書店「達文西書店」，以動漫為主題的飯店「EJ 動漫飯店」，若是想品嚐所澤當地食材的美味，則不能錯過從員工食堂一躍而成人氣的餐廳「角川食堂」。每周都會更換菜單，隨時來都能吃到不一樣的美味料理。

交通：西武鐵道池袋線、西武鐵道新宿線「所澤」站東口轉乘巴士，或於西武鐵道池袋線「秋津」站轉乘 JR 武藏野線至「東所澤」站，步行約 10 分鐘

## ◆ Grand Emio 所澤



與車站連結的商業設施「Grand Emio 所澤」2020 年 9 月擴建開幕，集結許多日本國內外流行時尚和雜貨品牌，其中部分店家亦提供免稅服務，且館內的食物與餐飲區選擇種類豐富。從這裡也可直接搭乘巴士往返機場，交通相當便利。

交通：西武鐵道新宿線、西武鐵道池袋線「所澤」站直通

## ◆ うずら屋




此店為首間販售鵪鶉蛋的專門店，無論是大量使用鵪鶉蛋烹調的蛋包飯，或是鵪鶉蛋特製布丁，還有各種口味的醃製鵪鶉蛋等，能體驗在其他地方享受不到的鵪鶉蛋魅力。

交通：西武鐵道新宿線「航空公園」站步行約 5 分鐘

## ◆ 長屋門能面美術館


這裡是日本唯一可以近距離直接欣賞能面的美術館，館內展示能面師福山元誠的作品。開館時有機會可以看到能面師現場示範製作能面，好奇日本能樂文化的人，不能錯過這裡！



入館需付費  
交通：西武鐵道池袋線、西武鐵道新宿線「所澤」站步行約 15 分鐘

## ◆ corot 古民家つき農園

日本古民家和農園結合的設施，可以在這裡感受日本傳統家屋的魅力，也能體驗農園採收，為旅程增添不一樣的樂趣。



交通：西武鐵道狹山線「下山口」站或「西武球場前」站步行約 15 分鐘

# 主題樂園超豐富 全家出遊好去處

西武鐵道沿線有著許多意想不到的好去處，適合三五好友或一家大小出遊。你可以體驗坐在半開放的球場內為埼玉西武獅隊的選手加油吶喊，或跟小朋友一起玩翻兒童樂園，當然也可以到農園體驗摘採日本當令水果的樂趣。



※請掃描QR碼，前往Google地圖參閱各景點的所在位置。

## ◆ 大都會人壽巨蛋 MetLife Dome

SI 41 SY 03

這裡不僅吃得到埼玉西武獅隊選手獨創的便當和球迷間受歡迎的獅子燒，還可以到球場為台灣選手加油打氣。

只有在球場才吃得到的特色「獅子燒」。



## ◆ 西武園遊樂園

SY 01 ST 07

這個有 70 年歷史的西武園遊樂園，不僅有各式各樣的遊樂設施，遊客也能從迴轉展望塔或是摩天輪上眺望園內風光，無論大小朋友都能盡興享受遊樂園的歡愉氣氛。2021 年則計畫將翻新園內設施重新開幕，重現日本 1960 年代的復古景色，打造一個讓人感到暖心又幸福的世界，屆時可望見到令人耳目一新的西武園遊樂園。

入園需付費  
交通：西武鐵道多摩湖線、西武鐵道山口線「西武遊園地」站前




在埼玉西武獅隊內擔任內野手的台灣選手吳念庭。

可以一邊看球賽，一邊品嚐勝利三明治。

## ◆ 埼玉西武獅隊旗艦店

面積超過 600 平方公尺的球隊旗艦店，就建在大都會人壽巨蛋旁，若想在球場邊體驗日本職棒的魅力，別忘了到店內挑選幾樣應援周邊商品再進場，讓你可以更加投入！

交通：西武鐵道狹山線、西武鐵道山口線「西武球場前」站步行 4 分鐘



## ◆ 小松澤休閒農園

SI 35



坐擁秩父得天獨厚的自然風光，這裡不僅可以體驗摘採日本當令水果，也可以享受手打烏龍麵、蕎麥麵或是烤披薩、烤肉的樂趣，很適合一家大小在此度過悠閒時光。

入園依體驗項目不同費用有所不同，詳情請洽官網  
交通：西武秩父線「橫瀨」站前，可事先預約接駁車接送

## ◆ MITSUI OUTLET PARK 人間

SI 23



從東京都心到此暢貨中心僅約 1 個小時，距離埼玉秩父或長瀨也不算遠，不管是想要購物或是吃飯休息補充能量，這裡都是不錯的選擇。

交通：西武鐵道池袋線「人間市」站至 2 號乘車處轉搭前往「三井アウトレットパーク」方向公車，於終點下車

## ◆ 江戶東京建築園

SS 18

該園將 30 棟江戶時代至昭和初期的建築物移至園內復原，重現這些時代的建築物風貌，漫步其中彷彿穿越時光隧道一樣，可以一覽各個時代的東京風貌。

## ◆ 武藏野茶房 江戶東京建築園店

此分店設於江戶東京建築園展示的德國設計師戴·拉朗德 (Georg de Lalande) 宅邸內，西洋風的建築物外觀搭配室內富麗堂皇的空間設計，再享受店內提供的日式洋風料理，別具復古懷舊的情懷。



入園需付費

交通：西武鐵道新宿線「花小金井」站步行至西武巴士「南花小金井」站轉乘前往「武藏小金井站」方向公車，至「小金井公園西口」下車步行 5 分鐘

## ◆ 所澤航空發祥紀念館 & 彩翔亭

SS 23



此紀念館建在曾擁有日本首座飛機場的所澤，館內收藏各式飛機和引擎，參觀民眾可以透過模擬機體驗操縱飛機的樂趣。參觀之後，也可以前往同樣在所澤航空紀念公園內的茶室「彩翔亭」，一邊欣賞日式庭園，一邊品嚐抹茶跟和菓子，享受悠閒時光。

交通：西武鐵道新宿線「航空公園」站旁  
所澤航空發祥紀念館：入館需付費



## ◆ 庭之湯

SI 39



想要享受悠閒時光，不妨到「庭之湯」一邊泡著露天溫泉，欣賞日本庭園景色，或是到三溫暖或 SPA 泳池舒壓一下也不錯。

入館需付費  
交通：西武鐵道豐島線「豐島園」站步行 1 分鐘

# 日本三大銘茶「狹山茶」 進入茶世界

日本人這麼形容日本三大茶，「靜岡茶色美，宇治茶香出名，狹山茶味濃郁」，狹山茶因為採用特殊的「狹山火入」方式烘焙，所以味道更加甘醇濃郁，喜歡喝日本茶的朋友們，不妨走一趟狹山品味狹山茶。



※ 請掃描 QR 碼，前往 Google 地圖參閱各景點的所在位置。

## ◆ 宮野園

SS 26

擁有百年歷史以上的宮野園，每年 5 月至 11 月間推出採茶體驗活動，另外也有手揉茶講座等，是接觸日本茶的好所在。

交通：西武鐵道新宿線「狹山市」站，開車約 12 分鐘

※ 體驗需事前預約



參加茶常識講座可以進一步了解日本茶，也有機會學到如何泡出美味的日本茶。

想更了解狹山茶嗎？  
快來這裡體驗採茶或學習喝茶小常識！



狹山市內有許多茶園，到處都看得到緊鄰住宅區的茶園，相當奇特。



宮野園也有推出以茶製作的甜點，像狹山茶蛋糕就頗有人氣。



濃郁抹茶飄浮冰淇淋

## ◆ 茶館 武藏利休

SI 19

以自家茶園種植的狹山茶獲得天皇杯榮譽的新井園本店，在一旁直營的茶館武藏利休，推出種類豐富的茶料理和甜點，吸引來自世界各地愛茶客造訪。

交通：西武鐵道池袋線「小手指」站北口，在新井園本店內



武藏利休聖代



在和風設計的茶館內，品嚐由茶品製作的料理或甜點，享受日式恬靜的氛圍。

## ◆ 天台宗別格本山 中院

SS 29

創建寺院的慈覺大師將自京都帶來的茶葉種子種在寺院內作為藥用，自此影響了川越和狹山各地開始栽種茶葉，使之成為當地名產之一。因此寺院內亦有「狹山茶發祥之地」石碑，以茲紀念。現在不定時地會在茶室「不染亭」舉辦茶會，每逢春天則可以在不染亭的「SakuraCafe」一邊享用抹茶與和菓子，一邊欣賞稍縱即逝的櫻花。

交通：西武鐵道新宿線「本川越」站步行約 12 分鐘



# 狹山茶 伴手禮大匯集

有不少都是僅能在埼玉縣內或是狹山市附近才能入手的稀少商品，以茶入味的點心或茶品周邊都是帶回家做紀念的好選擇。



狹山煎茶巧克力 / 埼玉縣內部分茶園和物產店皆可購買

抹茶義式冰淇淋 / 清風園

狹山茶夾心餅乾 / モリタ園

抹茶口味薄荷錠 / 新井園本店

狹山茶可樂 / 增田園本店



煎茶室的設計和製作煎茶時用到的道具皆陳列其中，展示煎茶道文化的歷史沿革。



看板上詳細介紹茶室的每個地方，都與茶文化緊緊相關。

## ◆ 人間市博物館 ALIT 茶博物館

SI 23

人間市亦為狹山茶主要產區，因此有許多與茶知識相關的展示介紹和重現茶室，在此可以進一步認識世界各地的茶文化。

入館需付費

交通：西武鐵道池袋線「人間市」站 2 號公車站轉乘前往「人間市博物館」方向公車，於終點下車



博物館內販售各種與茶相關的周邊商品，種類齊全，愛茶人千萬不要錯過。



## ◆ お茶つこサロン 一煎

SI 23

茶博物館內設置的餐廳，可以品嚐狹山茶和當季蔬菜料理的懷石茶料理，此外還有種類豐富的日本茶，和中國茶或紅茶等世界各地的茶商品，相當有特色。



從茶樹採取的果實萃取而成的茶油可以用來保養肌膚。

# 千變萬化四季景色 人氣拍照打卡景點



※ 更多詳細資訊，請掃描 QR 碼，參閱網頁版文章。

沿著西武鐵道從都心往郊外前進，水泥叢林變成遠方的山嵐風光，自然景觀隨著季節而變化，時而點綴著粉嫩的櫻花或蔥鬱的綠林，秋風吹起則可看到染上或紅或黃的枝頭在山間渲染而開，連嚴寒中的冰雪天地也讓眼前的景色變得寫意。喜歡拍照留念的人，這裡有許多人氣拍照打卡景點等著你來造訪。

## ◆ 新井藥師前站中野通り

SS 05



想拍下絢麗多姿的櫻花與電車共演的畫面，從新井藥師前站南口往西側步行約 5 分鐘，走上新井五丁目天橋，就能拍下這個春季限定的美景。運氣好的話，還能遇到黃色電車與粉色櫻花交織出如詩畫般的景色。**交通**：西武鐵道新宿線「新井藥師前」站

## ◆ 紫陽花公園

SS 19




位在東京都小平市的紫陽花公園內有綠意盎然的小徑，相當適合散步漫遊。園內約有 1,500 株紫陽花，每年從 6 月初旬至下旬左右，可以欣賞到各色層次錯落的紫陽花海。

**交通**：西武鐵道新宿線「小平」站步行約 5 分鐘

## ◆ 新河岸川櫻花

SS 29



位在川越冰川神社後方的新河岸川沿岸種有約 300 棵的染井吉野櫻，每年 4 月上旬開始陸續綻放。你可以走到河川岸邊近距離仰望櫻花或是從橋上眺望河川與櫻花的共演景色。即使櫻花開始凋落也能見到櫻吹雪後形成花筏，更加夢幻。**交通**：西武鐵道新宿線「本川越」站步行約 24 分鐘

## ◆ 清瀨向日葵嘉年華

SI 15



向日葵主要花期從 7 月中旬至 8 月下旬，是夏季的象徵花卉之一。清瀨向日葵嘉年華會是由當地為活用農村風景的團體會員而發起的活動，每年 8 月中旬至下旬舉辦活動之際，吸引著各地追逐向日葵的賞花客到場，親自感受 10 萬朵向日葵盛開的美景。※ 每年活動舉辦詳情請參照官網



免費入場

**交通**：從西武鐵道池袋線「清瀨」站搭乘開往「志木站南口」的西武巴士，於「グリーンタウン清戸」站下車，步行 6 分鐘

## ◆ 國營昭和紀念公園

SS 34

春天有盛開的鬱金香將公園點綴得多采多姿，初夏有紫陽花和盛夏的向日葵花海，秋季則有波斯菊和一片金黃色的銀杏美景可以欣賞。冬天看到白雪裝飾的日式庭園，四季景色截然不同。

入園需付費

**交通**：西武鐵道拜島線「武藏砂川」站步行約 20 分鐘至砂川口，或步行 25 分鐘至玉川上水口



## ◆ 日高巾着田

SI 26

SI 28



秋天才看得到一整片超過 500 萬株的曼珠沙華（即彼岸花）在雜木林間盛開，艷紅的顏色與蔥鬱林木交織出最美的一幅畫。

**交通**：西武鐵道池袋線「高麗」站步行約 15 分鐘，或於西武鐵道池袋線「飯能」站轉乘國際興業巴士前往「高麗川站」方向或「埼玉醫大國際醫療中心」方向的公車，於「巾着田」下車步行 3 分鐘

## ◆ 秩父蘆之久保冰柱

SI 34



屬於秩父三大冰柱景觀之一，每到 1 月上旬至 2 月下旬嚴冬之時，打造出寬約 200 公尺、高達 30 公尺的巨型冰柱，搭配夜間點燈，讓冰天雪地的世界從日間的寂靜，轉瞬間變得奇幻無比。


**交通**：西武秩父線「蘆之久保」站步行約 10 分鐘

## ◆ 東久留米站富士見展望台

SI 14

位於東久留米站 2 樓的富士見展望台，面向西方可以遠眺富士山，是關東富士見百景之一。都會中筆直的道路與富士山的共演，可以看見富士山不一樣的面貌。運氣好的話，冬天還有機會可以看到鑽石富士的絕景。

**交通**：西武鐵道池袋線「東久留米」站西口 2 樓



## ◆ 金石水管橋

SI 36



入秋之後，長瀨自然的山嵐景色漸漸染上或紅或黃的秋色，層次錯落美麗。想 360 度環視這樣的景色，可於 11 月上旬至 11 月下旬之間前往金石水管橋，從橋上眺望荒川與紅葉相映襯的絕景。

**交通**：秩父鐵道「野上」站步行約 15 分鐘

## ◆ 長瀨寶登山蠟梅園

SI 36



搭乘寶登山纜車至標高 497 公尺的寶登山山頂，欣賞秩父群山風光之餘，在山頂站周邊還有各式各樣的花卉可以觀賞。每年於 12 月下旬至隔年 2 月下旬期間，腹地廣大的蠟梅園內，近 3,000 棵蠟梅齊放，郁香四溢，更加令人心曠神怡。

**交通**：秩父鐵道「長瀨」站步行至寶登山纜車山麓站約 20 分鐘，再搭乘纜車至山頂站步行約 5 分鐘

# 化身美食通 盡享西武鐵道沿線美味

西武鐵道沿線一路從都心延伸到郊區，除了可以欣賞沿線景色，更是為每個地區獨特的飲食文化開啟一道門，歡迎大家走進街區巷弄，挖掘當地美食，大啖各地區的鄉土料理，人人都可以成為美食通。



※請掃描QR碼，前往Google地圖參閱各景點的所在位置。

◆ **野方商店街** **SS 07** 整備完善的商店街內擁有近 60 家餐飲店和販賣蔬果雜貨等店家，說是當地居民的廚房也不為過，吃得到日本家常美味，看得到當地人的生活樣貌。交通：西武鐵道新宿線「野方」站

## ◆ 野方食堂 @ 本町通り

昭和 11 年創業至今流傳下來的家庭口味深受當地人喜愛，招牌炸雞薑燒豬肉定食更出現在人氣漫畫《深夜食堂》中而受到矚目。

交通：西武鐵道新宿線「野方」站南口步行 1 分鐘



招牌炸雞薑燒豬肉定食 960 日圓 (含稅)



富士山仙貝 80 日圓 (未稅)



## ◆ 金時せんべい @ 野方駅前通り

昭和 8 年 (1933 年) 創業至今的老店，不僅吃得到傳統手烤仙貝，也有外國人超人氣的富士山造型仙貝和芥末起司口味仙貝，種類豐富。

交通：西武鐵道新宿線「野方」站南口步行 1 分鐘



海苔四角形仙貝 90 日圓 (未稅)



## ◆ ひなさく堂 @ 北原通り

奶油口味大判燒 140 日圓 (含稅)

老闆因為喜歡青蛙而將自創的青蛙圖案印在「大判燒」上，可愛的模樣讓人捨不得吃，是當地的知名特產。此外，在店鋪併設的「甘味處」還能品嚐到各式各樣的日式甜品。

交通：西武鐵道新宿線「野方」站北口步行 2 分鐘



交通：西武鐵道新宿線「野方」站步行約 3 分鐘

## ◆ 味噌麵処 花道 @ 北原通り

招牌的味噌拉麵湯頭濃郁，搭配厚切叉燒肉和大量蔬菜，吃得到蔬菜和肉汁的鮮甜美味，喜歡重口味的人，還可以加上大蒜調味，一嘗隱藏在商店街中的美味。

東京米其林必比登推薦也曾認證過的美食店！



## ◆ 福生啤酒小屋

SS 36

在創業歷史超過 150 年的日本酒釀造廠石川酒造所營運的義式餐廳，店內提供「多摩之惠」和「TOKYO BLUES」等自家生產的精釀啤酒，以及日本酒「多滿自慢」等銘酒。無論是搭配當地製作的香腸拼盤或是種類豐富的西式餐點，齒頰留香的餘韻令人難忘。

交通：西武鐵道拜島線「拜島」站步行約 20 分鐘

## ◆ 古久や

SI 26

距離飯能站步行不到 8 分鐘的巷弄裡，有間於江戶末期便在當地創業的烏龍麵老舖「古久や」，長年以來，堅持以傳統古法烹調而成的武藏野烏龍麵正是店家的招牌美食。其特色在於以獨家配方搭配豬肉和香菇、蔥熬煮的沾麵湯汁，味道濃郁，加上口感 Q 彈的自製烏龍麵，每一口都吃得到樸實的幸福滋味。

交通：西武鐵道池袋線「飯能」站步行約 8 分鐘




## ◆ 阿左美冷蔵 寶登山道店

SI 36

明治 23 年 (1890 年) 創業的阿左美冷蔵是生產天然冰的製冰廠，利用秩父地區嚴冬的特色將天然水凍成冰塊後保存，一年四季都吃得到天然冰塊製作的刨冰，其綿密的口感搭配店家特製糖漿，在口中化開的瞬間讓人念念不忘。

交通：秩父鐵道「長瀨」站步行約 3 分鐘



## ◆ 阿里山 Café

SI 28

店內提供有機食材的素食料理，讓客人在大自然環境中品嚐天然的味道，從露天台則可以看見高麗川潺潺細流，好不愜意！

交通：西武秩父線「高麗」站步行約 10 分鐘



## ◆ L' AUTOMNE 秋津店

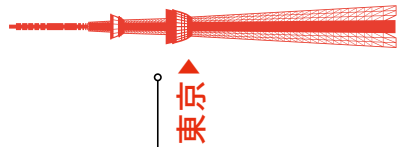
SI 16

備受當地居民喜愛的甜點專賣店，精緻宛如藝術品般的外型，從視覺上就能挑動你的味蕾，實際嘗起來，細膩的口味與恰到好處的甜度，替你的旅程留下美味的回憶。

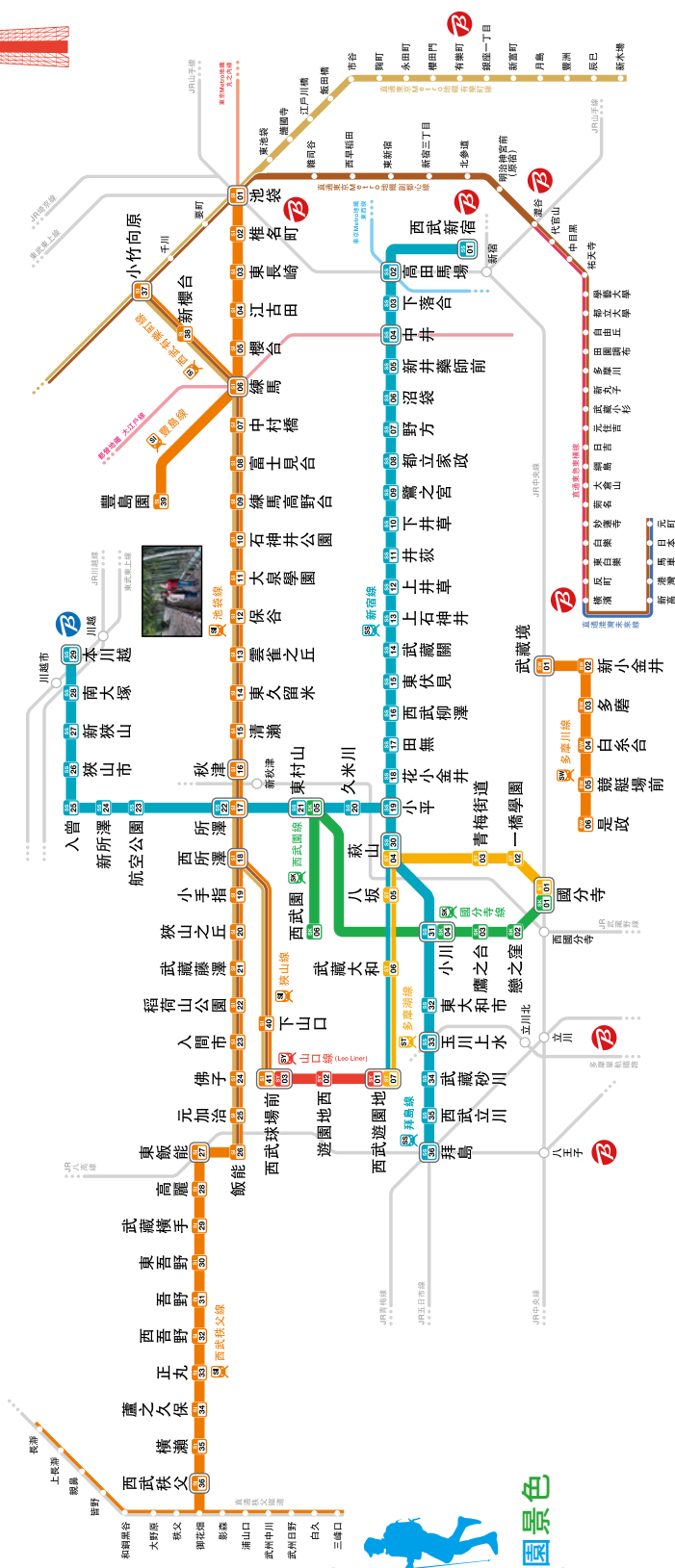
交通：西武鐵道池袋線「秋津」站南口步行約 5 分鐘




@milleh.kojima



東京



表示的為轉乘車站



田園景色

※ 各設施或活動的營業時間或活動日程與時間，在未事先告知的情況下可能有所變動，請於出發前至各單位的官方網站確認最新資訊。

※ 本手冊內刊載介紹各設施或活動之詳細訊息，以及更多西武鐵道沿線的豐富內容，可掃描 QR 碼至特設網頁查詢。

WAttention× 西武鐵道特設網頁



日本電器業放綜合商場 Japanese Electrical Appliance & Drug Store

**10% OFF** 免稅 TAX-FREE

**+ 7% OFF** MAX 優惠 DISCOUNT

照相機、手錶、家電、玩具、隱形眼鏡 等等  
Cameras, Watches, Home appliances, Toys, Contact lens etc.

BicCamera Sofmap 日本電器和藥妝專賣店  
於 BicCamera 店舖，出示「SEIBU KAWAGOE PASS」，免稅以外，最多再享 7% 折扣優惠（部分商品除外）。更多詳細資訊，請洽 BicCamera 各店舖。