



JPMOUNTAIN TRAVELROAD

2026-27

日本・滑雪之旅

-ski and snowboarding in Japan-



來回交通



酒店住宿



滯留全期間雪票



雪具租賃



早晚餐

懶得訂旅館？不會看電車線路圖？初學者沒有裝備？
放心參加我們的行程吧！以上這些通通幫您解決！

致力打造滑雪行程 35 年，經驗豐富的日本在地旅行社
TRAVELROAD 全力應援您的旅路

<https://www.travelroad.co.jp/tw/>



漫步雪域，體驗日本雪

苗場山 / Mt.Naeba(苗場、神樂共通)

雪場簡介

日本最具代表性的大型滑雪場之一！

連結苗場及神樂滑雪場的纜車長達 5,481 公尺，有著日本最長纜車的美名！

滑雪場還設有家庭雪地游樂場，即使是不會滑雪的孩子也可以愉快地玩耍，是非常適合闔家光臨的好地方。

雪場資訊

雪道：54 條

纜車：30 座

高度差：1,225 公尺

最長滑行距離：6,000 公尺

斑尾高原滑雪場

簡介

斑尾高原滑雪場擁有全日本最多的非整地林間雪道，共有 30 條不同特色的雪道可供選擇。

同時還有許多雪上活動，適合全家大小各年齡層一起遊玩。初學者還享有 1 小時的免費滑雪課程！

擁有「Madapow」暱稱的優質粉雪不容錯過！

雪場資訊

雪道：31 條 纜車：9 座

高度差：440 公尺

最長滑行距離：2,500 公尺



野澤溫泉滑雪場

簡介

100% 天然雪、擁有超高人氣的粉雪！除了滑雪以外也是著名的溫泉聖地，在滑雪運動揮灑汗水後還可以漫步溫泉街、享受野澤溫泉外湯的樂趣。滑雪場設有完善的兒童遊樂區，很適合家庭旅客到訪！

雪場資訊

雪道：44 條 纜車：19 座

高度差：1,085 公尺

最長滑行距離：10,000 公尺



石打丸山滑雪場

簡介

上越地區數一數二的大型滑雪場！豐富的天然雪與自然地形塑造出各式各樣不同個性的中斜面，在這裏你一定能找到最適合自己的滑道！

這裏有日本最大級的單板公園，並且提供 U 形池等多種滑雪設施等你來挑戰！

雪場資訊

雪道：23 條 纜車：13 座

高度差：664 公尺

最長滑行距離：4,000 公尺



湯澤中里滑雪度假村

簡介

以曾被國營鐵道使用、充滿懷舊氣息的藍色火車所改裝的免費休憩所吸引了許多遊客慕名而來。

不僅面向單板滑雪者的跳臺、雪箱及滑軌等設備齊全，更有兒童玩雪公園等為小朋友準備的設施，帶孩子的家庭旅客也完全不用擔心！

雪場資訊

雪道：16 條 纜車：6 座

高度差：224 公尺

最長滑行距離：2,000 公尺



山之美



將您的滑雪之旅 交給我們



來回交通

安全便捷


行程已包含由東京新宿出發的來回交通，您不必煩惱麻煩的交通問題！即便在語言不通的異國也能夠出行無阻礙！



酒店住宿

精選酒店

為您精選多間高人氣・高口碑酒店 / 旅館。比起單獨預定，套餐行程更超值！獨家渠道預約，再也不怕搶不到房間！



雪具租賃

輕鬆出行

您是否已經厭煩帶一大堆行李出遠門？我們的行程包含基礎雪具租賃！兩手空空也可以輕鬆享受滑雪之旅！



滯留全期間雪票

滑雪放題

還在煩惱購買哪種雪票嗎？參加我們的行程，滯留期間雪票全包！想滑多久就滑多久，不用擔心使用期限！



早晚餐

珍饈美食

雪場附近餐廳稀少，預約不到怎麼辦？我們的行程大多包含早晚餐，使用當地特色食材，無須擔心肚餓還可品嚐道地美食！

龍王滑雪公園

簡介

這裏有世界最大級，166 人可同時搭乘的纜車！從山頂還可以俯瞰北信五岳及北阿爾卑斯山脈的壯麗美景。擁有各式各樣的雪道、以及適合家庭訪客的兒童遊戲場等遊樂設施！最長滑行距離長達 6,000 公尺、蓬鬆的粉雪給這裏帶來超高人氣！

雪場資訊

雪道：15 條 纜車：9 座
高度差：1,080 公尺
最長滑行距離：6,000 公尺



川場滑雪場

簡介

以關東地區難得的高品質粉雪而廣為人知的滑雪場。想怎麼滑就怎麼滑，不論是初學者還是上級者都能滑得盡興的設計！現代化裝潢的中央小屋「kawaba city」也很受到年輕人歡迎！

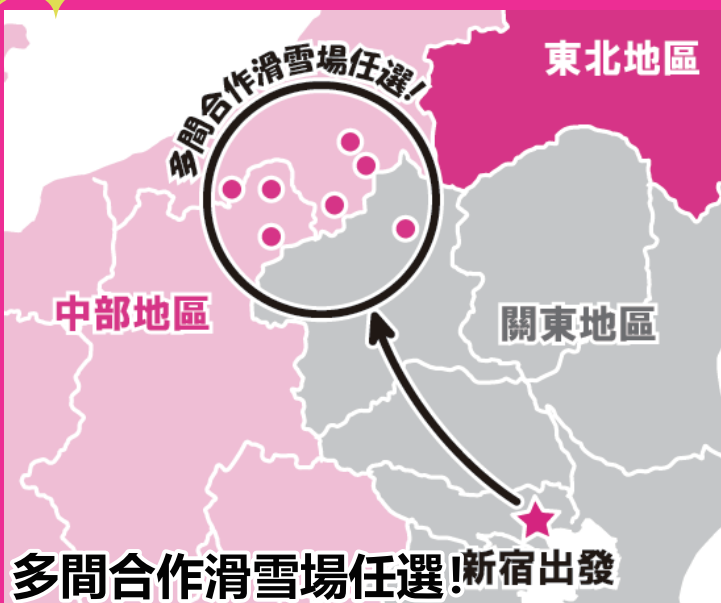
雪場資訊

雪道：10 條 纜車：6 座
高度差：640 公尺
最長滑行距離：3,300 公尺



coming soon

『白馬』『藏王』地區即將上線！



想看更多？
快掃描 QR code
查看滑雪場資訊！

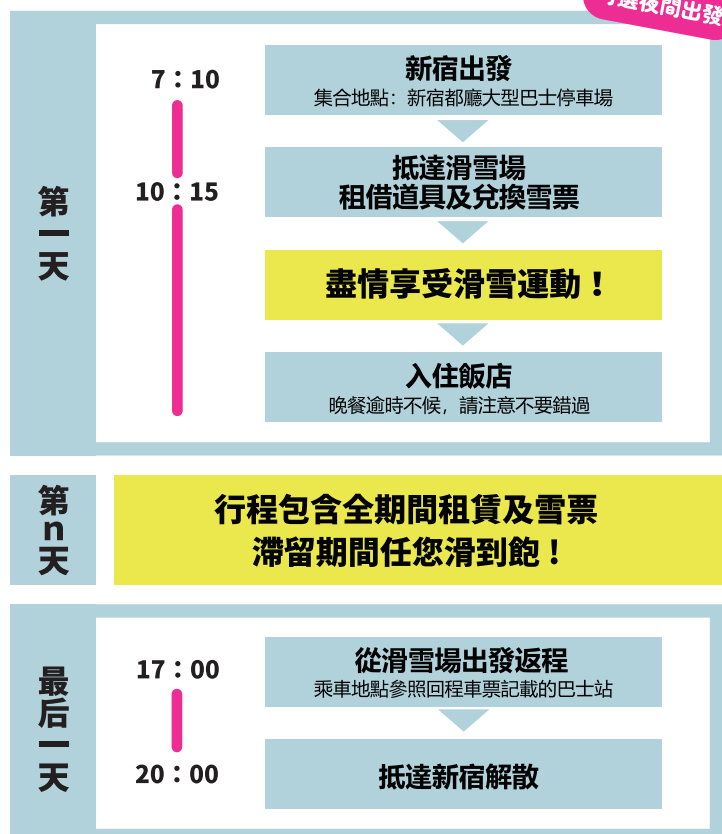
選擇一日游或住宿方案，靈活應對您的旅程計劃

一日遊行程表（清晨出發）



※本時間表參考自苗場山・早晨出發的行程，
實際行程時間等根據各滑雪場不同，詳情請參考預約頁面
住宿方案還有多日行程，可因應您的旅遊計劃挑選合適的行程！

住宿方案行程表（清晨出發）



雪具租賃包含什麼？



小貼士

- 部分租賃店不提供小物（手套 / 帽子 / 護目鏡），有需要的話建議自行攜帶。
- 行程價格已包含物品損壞保險，不必再在現場付款！

出行當天的流程是怎樣的？

預約成功後，您只需在出發當天指定時間前抵達集合地點 [新宿西口都廳前大型巴士停車場] 找到我們的工作人員點名即可。

工作人員穿著亮粉色印有「Skipin!」、「JPmountain」及標志性的兔子 logo 的背心（如右圖），站在同樣亮粉色旗幟（如右圖）附近，從遠處即可一眼認出！



旅行企劃實施機構



株式会社トラベルロード (TRAVELROAD)

東京都知事登録旅行業第 2-6735 号

〒164-0011

東京都中野区中央二丁目 9-1 サンロータスビル 5 階

-HP-

<https://www.travelroad.co.jp/tw/>

【中文網址】

